



SUB'LINE PROFESSIONELLE UNTERBAUHAUBE



Ein Klassiker von NOVY: die professionelle Unterbauhaube Sub'line gibt es seit vielen Jahren mit bewährter Technik. Natürlich schallgedämmt und mit Randabsaugung!

Technische Daten:

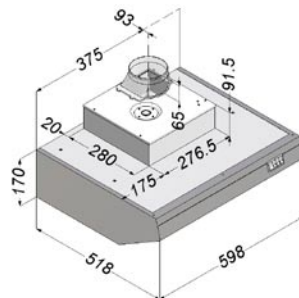
Unterbauhaube in hoher Edelstahlqualität:
 Chrom-Nickel-Stahl 18/8 unmagnetisch
 Hocheffektive Randabsaugung vierseitig ansaugend
 Metallfettfilter auswaschbar, verdeckt hinter Bodenplatte
 Unglaublich leise durch Geräuschdämmung
 Wippschalter für 3 Effektivstufen
 60 cm: 15 Watt Energiesparlampe mit Hartglasabdeckung
 90 cm und 100 cm: 18 Watt Energiesparlampe mit Hartglasabdeckung
 Externe Absaugung nicht möglich
 Umluft mit Kohlefiltern nicht möglich
 Mehr Informationen auf: www.unglauublichleise.de

Version mit 350 m³/h-Motor:

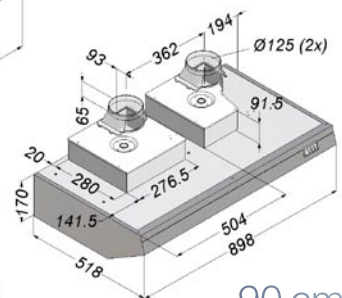
Abluftleistung: 350 m³/h, 400 Pa, 115 W
 Die Randabsaugung erhöht die Effektivität spürbar
Geräusch: nur 34/41/50 dB(A)
 Abluftstutzen 125 mm rund für optimale Abluft
 Kleinere Abluftdurchmesser als 125 mm nicht zulässig

Version mit 700 m³/h-Doppelmotor:

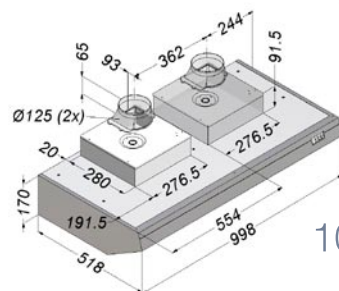
Abluftleistung: 700 m³/h, 400 Pa, 205 W
 Die Randabsaugung erhöht die Effektivität spürbar
Geräusch: nur 38/45/52 dB(A)
 Abluftstutzen 2 x Ø 125 mm rund für optimale Abluft
 Kleinere Abluftdurchmesser als 2 x Ø 125 mm nicht zulässig



60 cm



90 cm



100 cm

Weitere Modelle ohne Geräuschdämpfer auf unserer Internetseite

Art.-Nr. D736 – 60 cm, Edelstahl, 350 m³/h-Motor

Art.-Nr. D749 – 90 cm, Edelstahl, 700 m³/h-Doppelmotor

Art.-Nr. D750 – 100 cm, Edelstahl, 700 m³/h-Doppelmotor

Art.-Nr. 906-217 – Hosenstück Alu, 2 x Ø 125 mm auf 1 x Ø 150 mm